











Dargestellte R&I-Symbole des Fließschemas können auch ein Passstück sein. Welche Bauteile Bestandteil des Produktes bzw. Systems sind, steht in der Stückliste der Leistungsbeschreibung.

		Maßstab :		Material:	
		Masse:		Werkstoff:	
Schutzvermerk nach ISO 16016 beachten Mit der Entgegennahme dieser Zeichnung verpflichtet sich der Empfänger, sie vertraulich zu behandeln. Er darf sie nur zur Ausführung des ihm erteilten Auftrages benutzen, insbesondere also nicht ohne vorherige schriftliche Zustimmung vervielfältigen, Dritten zugänglich machen oder in anderer Weise verwerthen. Bei Zuwiderhandlungen haftet uns der Empfänger für alle Schäden.		Name		Datum	
		Ersteller		09.11.2015	
		Bearb.			
		Zeichnungs-Nr.		Material-Nr.	
				8006412	
				Titel: TransTherm Giro plus (9-20) 120°C/16bar AVQM+AMV13 TopTronic® E-FW com	
				A3	
				09.11.2015	
				Blatt1/1	

Symbol	Bezeichnung
	Schaltschrank/ Regler
	Wärmetauscher
	Temperatursensor
	Manometer
	Füll- und Entleerungshahn
	Kugelhahn
	Volumenstrom + Temperaturregler

Symbol	Bezeichnung
	Schmutzfänger
	Wärmemengenzähler mit integriertem Fühler
	Fühler für Wärmemengenzähler
	Sicherheitsventil (membran)
	Rückschlagventil
	Pumpe
	Membranausdehnungsgefäß

Symbol	Bezeichnung
	Volumenstromregler mit Durch- gangsventil und Sicherheitsf.
	Sicherheitstemperaturwächter
	Anschluß Druckhaltung
	Steuerleitung
	Trinkwarmwasser
	Trinkwasser
	Rücklauf
	Vorlauf