


Brèves consignes de mise en service

Régulateur de chauffage/station d'ambiance RS-OT

Hoval

Éléments de commande du régulateur de chaudière



(Bouton-poussoir rotatif: modifier et enregistrer les valeurs)

Touche	Désignation	Fonction
1.	Température d'ambiance-jour	Régler la température d'ambiance de jour.
2.	Température d'ambiance-nuit	Régler la température d'ambiance de nuit (chauffage réduit).
3.	Température de l'eau chaude	Régler la température de l'eau chaude. Recharge d'eau chaude manuelle.
4.	Bouton-poussoir rotatif	Changer les paramètres en tournant. Confirmer les paramètres en appuyant. Sélection de chaque fonction en appuyant et en tournant.
5.	Touche Information	<ul style="list-style-type: none"> Indiquer les données opérationnelles sur l'affichage. Retour à l'affichage central sans enregistrer les paramètres.
6.	Réglage de la courbe de chauffe	Régler la courbe de chauffe
7.	Touche de sélection du mode d'opération Vacances Absence Party Automatique Mode Été Mode confort constant Mode économique Standby	Sélectionner les modes d'opération Eteignez l'installation pendant les vacances (protection anti-gel) Extinction provisoire du chauffage Chauffage étendu Chauffage automatique selon la période de chauffage programmée = chauffage normal Eau chaude seulement; chauffage éteint Mode confort constant Mode économique constant Extinction de l'installation - Protection anti-gel activé
8.	Affichage	L'affichage central indique le jour de la semaine, la date et l'heure du jour ainsi que la température actuelle de la chaudière et/ou la température ambiante (station d'ambiance) Affichages possibles: 1 Temps de chauffage actif 24 h 2 Affichage du jour de la semaine 3 Affichage du mode de service actif et du programme des horaires 4 Heure en cours 5 Mode d'opération sélectionné 6 Date / Jour / Mois / Année 7 Température de la chaudière et température ambiante

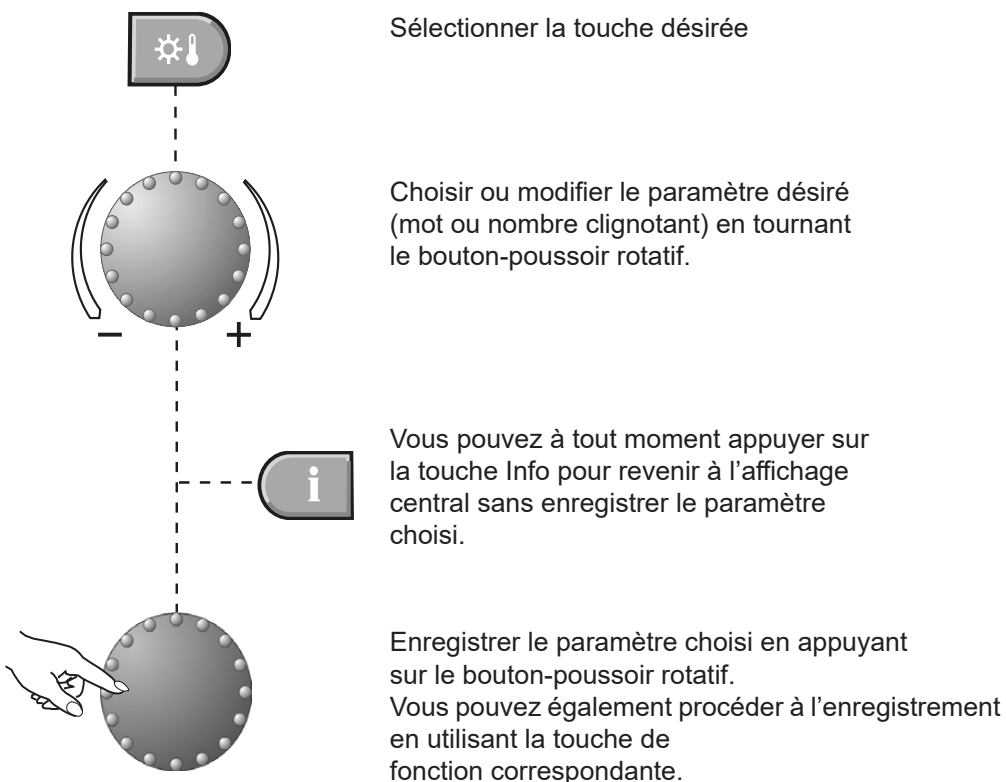
Brèves consignes de mise en service

Régulateur de chauffage/station d'ambiance RS-OT

Hoval

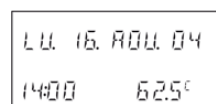
Modifier la température ambiante

Réglage de la température ambiante désirée en journée

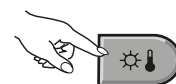


Modifier la température ambiante

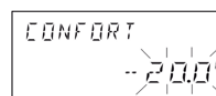
Réglage de la température ambiante désirée en journée



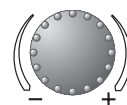
Affichage



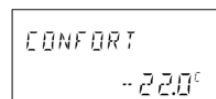
Appuyer sur la touche «température ambiante désirée en journée»




La température ambiante désirée en journée apparaît en clignotant sur l'écran



Régler la température ambiante désirée en tournant le bouton poussoir rotatif
- Plage de réglage 5...30 °C (réglage d'usine 20 °C)



La température ambiante désirée en journée apparaît sur l'écran



Appuyer brièvement sur la touche «température ambiante désirée en journée» pour confirmer le réglage de la température

Vous trouverez de plus amples informations dans les instructions de service «Régulateur de chauffage/station d'ambiance RS-OT».